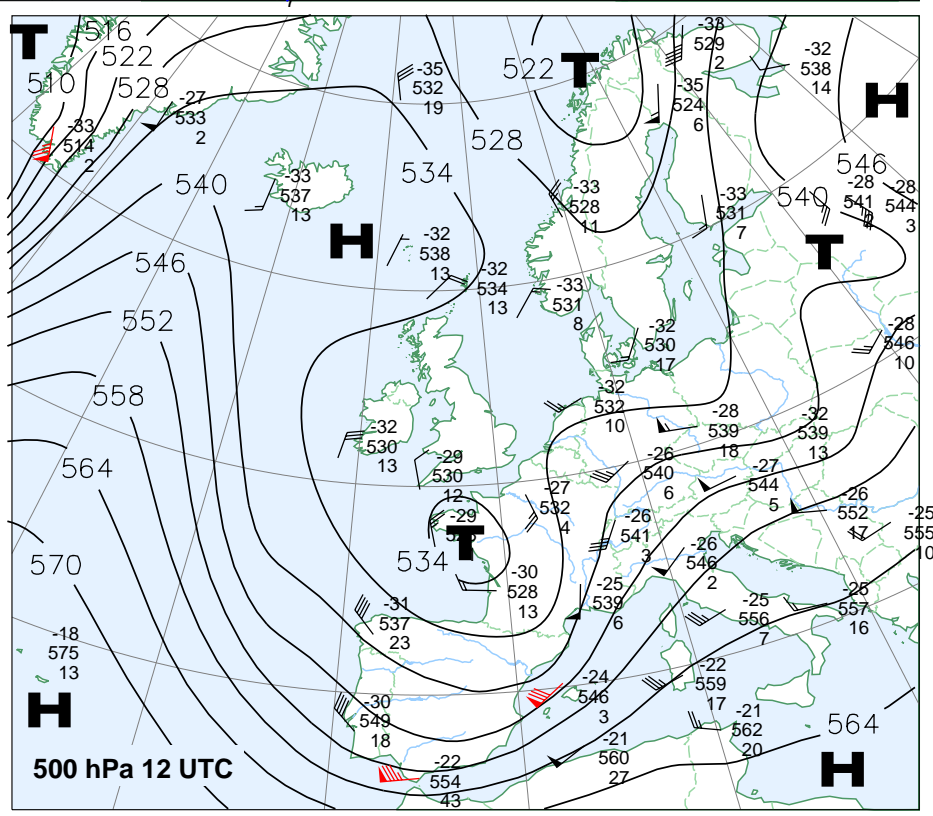
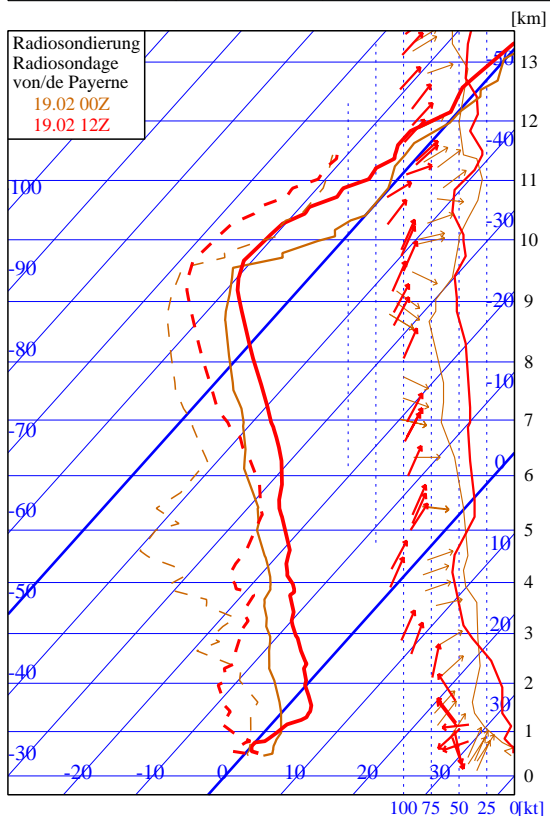
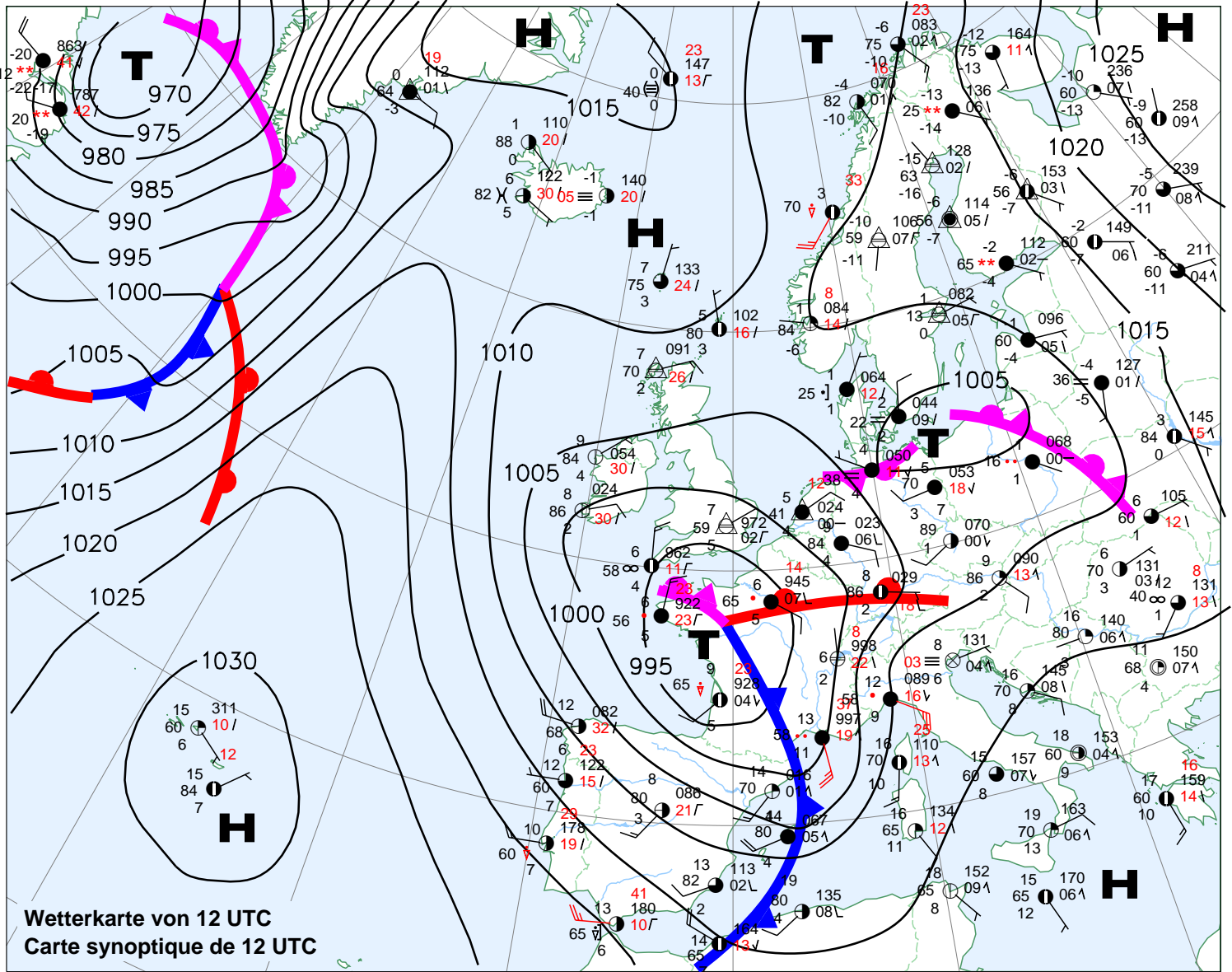


Wetterübersicht vom Sonntag Résumé météorologique du Dimanche

19.2.2006



Wetterdaten vom Sonntag Relevés du Dimanche

19.2.2006



MétéoSuisse

Beobachtung von 6 UTC

Observation de 12 UTC

Beobachtung von 18 UTC

Tageswerte

Station	Höhe	W	TT	UU	DDFF	QFE	NN	N*	H*	W	TT	UU	DDFF	QFE	W	TT	UU	DDFF	QFE	RR	SS	FXX	TX	TN	
Basel-Binningen	316	☁	3	87	1111	965.6		0	0	☁	7	57	0908	962.0	☁	6	79	2610	960.3	0.2	0.2	26	8.0	2.2	
Buchs-Aarau	387	☁	-1	94	0902	958.2		0	0	☁	7	62	0803	954.4	☁	7	63	1502	949.9	0.0	1.0	18	8.6	-1.1	
Fahy-Boncourt	596		1	81	1105	931.9					4	73	0809	928.7	*	4	80	2510	928.9	6.4	0.0	23	5.5	0.5	
La Chaux-de-Fonds	1018		0	85	2406	885.4					5	45	1206	882.1	*	1	94	2305	882.5	3.4	0.8	25	6.1	-3.9	
Neuchâtel	485	☁	2	88	2704	946.6		0	0	☁	5	71	0805	942.6	☁	6	69	2512	942.3	3.7	1.9	23	7.3	1.4	
Fribourg	634																								
La Dôle	1670		-3	90	1534	813.9					-2	78	1522	812.0		-3	100	2822	812.2	13.2	0.8	46	-1.2	-3.5	
Genève Aéroport	420		2	92	1103	953.6					5	75	3603	949.8	*	4	88	2105	951.4	14.2	1.1	22	6.8	-1.0	
Pully-Lausanne	461		4	75	1004	948.5					6	72	1802	944.6		2	93	3304	946.6	11.1		24	6.7	1.7	
Montreux-Clarens	405																								
Aigle	381		5	65	1315	957.7					12	38	1519	952.9		4	90	3313	955.1	3.6	2.0	36	12.9	1.3	
Sion	482	☁	0	88	0603	949.5				☁	6	64	2503	945.3	☁	7	56	1009	942.4	3.1	0.8	30	9.7	-0.6	
Montana-Vermala	1508		-3	73	0606	835.8					1	61	0904	834.4		-2	90	0808	831.8	6.5	1.1	39	0.7	-4.7	
Zermatt	1638		-6	79	0202	822.1					-1	64	0407	821.0		-2	86	0601	818.3	2.6		27	-0.4	-8.0	
Bern-Liebfeld	565		-1	89	0102	937.4				☁	5	72	0204	933.1	☁	5	70	2412	933.0	3.7	1.0	24	7.3	-1.8	
Oeschberg-Koppigen	483	☁	-1	97	0403	947.5		0	0	☁	2	91	0202	945.1	☁	6	64	0604	938.0	1.9		31	6.5	-1.1	
Gstaad-Grund	1085	☁	-7	96	3601	883.6		5	52	☁	3	71	2702	880.8	☁	8	36	1812	875.3					-7.5	
Interlaken	580		-1	88	2901	936.0					8	35	0913	931.8		5	65	2805	929.4	4.7	0.1	30	9.2	-3.4	
Adelboden	1320		-3	76	2602	853.6					6	36	2009	850.7	*	5	43	2209	848.8	4.6	1.5	45	7.2	-4.5	
Jungfrauoch	3580	☁	-15	76	1319	640.7				☁	-14	100	1744	638.9	☁	-15	100	1748	636.4		0.6	75	-12.0	-16.5	
Luzern	456	☁	-1	92	0702	950.7		0	0	☁	7	60	0303	946.1	☁	5	63	2804	942.5	2.3	2.4	34	12.3	-1.8	
Pilatus	2106		-4	48	1220	773.6					-2	47	1425	771.6		-2	55	1732	769.0	3.2	2.6	54	-0.5	-5.9	
Engelberg	1035		-4	75	1102	886.9					6	38	1024	884.3		6	45	1013	880.9	12.0	1.4	63	8.2	-4.1	
Gütsch ob Andermatt	2287		-8	83	1817	758.5					-6	79	1537	756.6		-5	100	1727	754.7	7.4	0.0	65	-0.5	-9.1	
Zürich-MeteoSchweiz	556		1	83	1101	937.7					7	64	0505	934.0	☁	9	40	1205	929.1	0.0	3.1	27	10.2	0.5	
Einsiedeln	910	☁	-4	88	2402	899.4		1	36	☁	9	30	2308	895.8	☁	5	51	2903	891.9	0.6	2.6	29	9.1	-4.5	
Alt Dorf	449		8	35	1412	951.4					11	32	1420	949.2		10	44	1328	944.1	15.5	1.4	51	12.6	-0.4	
Glarus	515		-1	82	3201	945.2					11	29	1322	940.4		12	31	1324	934.1	2.2	1.5	43	12.4	-2.0	
Schaffhausen	437		0	93	0310	953.1					7	58	0410	949.3		6	60	0312	944.3	0.0	2.2	24	9.0	-0.5	
Güttingen	440		0	92	3201	953.7					9	59	3403	949.6		12	35	1313	944.5	0.0	3.7	27	11.9	0.0	
St.Gallen	779	☁	2	60	3501	913.0		0	0	☁	9	35	1413	909.8	☁	9	38	1412	906.2	0.0	3.0	33	10.2	1.3	
Vaduz	460		3	59	1405	951.9					12	31	1819	947.6	☁	12	38	1827	942.6	1.2	2.0	53	12.5	2.2	
Säntis	2490		-8	71	1706	737.9					-7	78	3021	736.4	☁	-6	100	1112	733.0	0.3	3.6	47	-5.5	-9.1	
Bad Ragaz	496	☁	2	64	1214	948.2		0	0	☁	9	37	1214	945.9	☁	11	40	1220	940.3			36		1.8	
Chur	555	☁	1	69	2011	942.3		0	5	☁	7	50	1909	939.7	☁	9	49	2318	934.6	1.7	0.7	37	9.9	0.9	
Disentis	1190		-3	72	3103	873.0					2	67	1801	871.3	*	2	89	3203	868.5	23.2	0.0	17	3.7	-4.4	
Arosa	1840	☁	-3	44	1808	802.3		8	96	*	0	51	2510	802.1	*	1	51	2015	798.4	4.1	1.2	36	1.7	-6.1	
Davos	1590		-8	93	2303	829.4					2	62	1906	828.4		2	58	1811	825.0	3.1	2.3	28	3.2	-9.3	
Weissfluhjoch	2690	☁	-10	56	1711	722.9		10	61	*	-8	78	1513	722.8		-7	82	1420	720.0	2.5	2.8	42	-6.3	-10.3	
Scuol	1298		-9	89	0000	863.1					-1	74	0702	861.6		0	91	0001	858.1	5.2		10	2.0	-9.6	
Samedan-St.Moritz	1705		-17	100	2502	818.9					*	-2	82	0301	817.6	*	-1	91	0103	815.2	7.8	0.9	18	-0.6	-20.0
Lugano	273		2	88	2603	978.8					4	88	2402	978.4	*	3	92	3303	973.4	53.4	0.0	14	3.9	1.1	
Locarno-Monti	366		1	88	0303	965.8					1	95	0000	965.4	*	0	97	0600	960.9	60.0	0.0	6	2.9	-0.3	
Ambri-Piotta	1007		-5	91	2904	893.1					-1	94	0000	891.8	*	-1	98	0000	888.3	58.0	0.0	12	0.0	-5.8	
San Bernardino	1639		-10	88	2900	824.8					-2	88	1504	824.1	*	-2	95	1901	821.0	41.4		14	-1.0	-10.8	

- W Akt. Wetter oder Gesamtbewölkung
temps actuel ou nébulosité totale
 - ☁ Nieseln / bruine
 - Regen / pluie
 - ⚡ Regen+Schnee / pluie+neige
 - * Schnee / neige
 - ☁ Gewitter / orage
 - ☁ Nebel / brouillard
- TT Temperatur / température
- UU relative Luftfeuchtigkeit / humidité relative (%)
- DD Windrichtung in Zehnergrad
direction du vent
(00=N,09=E,18=S,27=W)
- FF Windstärke / vitesse du vent (kt)
- QFE Luftdruck auf Stationshöhe (hPa)
pression atmosphérique à la station (hPa)
- NN Höhe der Nebelmeergrenze
limite supérieure du brouillard
- N* Neuschneemenge / nouvelle neige (cm)
- H* Gesamtschneehöhe (cm)
quantité totale de neige (cm)
- RR Niederschlagsmenge / précipitation (mm)
- SS Sonnenscheindauer / ensoleillement (h)
- FXX Böenspitze des Tages (Kt)
rafale maximale du jour (kt)
- TX/TN Temperaturmaximum/-minimum
température maximale/minimale

19-FEB-2006 12:00

